



↑大雪を除雪するの図

いつも日々是好日をご愛読いただきありがとうございます！今年はずいぶん寒い日が多くて雪がたくさん降っていますね。さて今月の日々是好日は、いよいよはじまった住宅版エコポイントの特集拡大版！！です

## 住宅版エコポイントがいよいよスタート！

### エコポイントとは？

「エコポイント」最近よく耳にする言葉ですね。

エコポイントとは、地球温暖化対策の推進、経済の活性化を目的としてスタートした制度です。

国の定める省エネ性の高い商品等を購入することによりエコポイントがもらえ指定の商品、サービスと交換できます。

現在、エコポイントがもらえる対象商品は、エアコン、冷蔵庫、地デジ対応テレビのみでしたが、いよいよ住宅の新築・リフォームもエコポイントの対象になったんです！！

### どれくらいポイントがもらえるの？

エコリフォームの窓の断熱改修に絞って言うと・・・

	後付樹脂サッシ・外窓		ガラス交換	
大	2.8㎡以上	<b>18,000</b>	1.4㎡以上	<b>7,000</b>
中	1.6㎡以上 2.8㎡未満	<b>12,000</b>	0.8㎡以上 1.4㎡未満	<b>4,000</b>
小	0.2㎡以上 1.6㎡未満	<b>7,000</b>	0.1㎡以上 0.8㎡未満	<b>2,000</b>

後付樹脂サッシ、外窓は一窓の面積、ガラス交換はガラス一枚分の面積で見ます。1ポイント1円で換算されます

### 対象となる工事

エコ住宅の新築とエコリフォームが対象ですが、今回の注目はなんとといってもズバリ！！

### 窓の断熱改修工事ですっ！

理由は最もお手軽で効率的なリフォームだからです窓の断熱改修には次の3つの種類があります

- ① 後付樹脂サッシ工事
- ② ガラス交換工事
- ③ サッシ交換工事

それぞれの工事の特徴、参考価格は裏面に特集してあります。そちらも是非ご覧ください！！

### ポイント申請方法

以下の書類をそろえて、今後決定される事務局へ郵送、または事務局が設置する窓口で申請します。必要な書類

- 1: 性能証明書 (メーカーが発行します)
- 2: 工事証明書 (新田建商で準備します)
- 3: 領収書の写し
- 4: 工事後の写真 (新田建商で撮影します)
- 5: 申請者の確認書類

H22年1月25日現在のものです、今後変更の可能性があります

### <ガラスの重さ>

突然ですが、ここで問題です！一般的によく使われている3ミリガラス。1㎡あたりの重さってどれくらいだと思いますか？下のの中から選んでみてください！

1. 3KG (水と同じ重さ)
2. 7.5KG (水の2.5倍の重さ)
3. 15KG (水の5倍の重さ)



社長 新田実の

### たまには書きたい放題！ のコーナー

正月登山に行って来ました。二人で宇奈月温泉から2時間ほど登り、泊。風雪が強まり、取りやめて1月1日に下山しました。数日後、各地で遭難のニュースが報じられていました。いやはや、強い風にはかえりませんね



新田由紀産休中です。1月22日に元気な男の子が生まれました！



おかげさまでガラス一筋90年  
**結露を抑えるエコガラス専門** (有) 新田建商  
〒937-0017 富山県魚津市江口491  
TEL0765-24-3455 FAX0765-23-0709  
e-mail nikken@uoz.fitweb.or.jp









無料で診断「あなたにぴったりの窓を探そう」公開中！  
ガラスだからこそそのニュース「日々是好日」公開中！

<http://www.nittakensho.jp>

### 事業案内

- ① エコガラスの販売、取付工事
- ② サッシ、エクステリアの施工販売
- ③ ガラスの修理、網戸製作、鍵修理

# エコポイント対象の窓断熱リフォーム その種類と性能を徹底比較！

		工事の種類		
		後付樹脂サッシ	ガラス交換	サッシ交換
性能比較	工事の内容	今の窓はそのままにして内側に枠が樹脂製の窓を取り付ける。	今の窓ガラスを、より断熱性が高いペアガラスに交換する。	今の窓を枠ごと全て取り払って、最新の新しい窓を取り付ける。 外壁の工事などもある場合がある
	あたたかさ	 第1位	No. 3	No. 2
	結露の減少	No. 3	No. 2	 第1位
	静かさ	 第1位	No. 3	No. 2
	※下の写真のような窓の参考工事価格 	No. 2 材料+工事 	 第1位 材料+工事 	No. 3 材料のみ 
	エコポイント数	12000 <sup>ポイント</sup>	8000 <sup>ポイント</sup>	12000 <sup>ポイント</sup>
	メリット	<ul style="list-style-type: none"> <li>・工期が短い。</li> <li>・とても暖かくて静かな部屋になる</li> <li>・新しく取り付ける樹脂サッシの結露はほとんどない</li> <li>・部屋の雰囲気がガラッとかわる</li> </ul>	<ul style="list-style-type: none"> <li>・工期が短い</li> <li>・今までと変わらない使い勝手。</li> <li>・使用するガラスによってはほとんど結露がおきなくなる</li> </ul>	<ul style="list-style-type: none"> <li>・サッシの枠もガラスもほとんど結露しなくなる</li> <li>・気密性、防犯性など最高の性能のサッシになる</li> <li>・部屋の雰囲気がガラッとかわる</li> </ul>
デメリット	<ul style="list-style-type: none"> <li>・掃除がしづらくなる。</li> <li>・窓を開けるのに、二度戸をあけなくてはいけない。</li> <li>・古いサッシの枠やガラスはリフォーム前ほどではないが、結露する。</li> </ul>	<ul style="list-style-type: none"> <li>・サッシの枠は相変わらず結露する。</li> <li>・サッシからの隙間風は残る</li> </ul>	<ul style="list-style-type: none"> <li>・外壁工事がからむ場合があり、時間と費用がたくさんかかることがある。</li> </ul>	

## まとめ

とにかく結露なく外がすっきりと見えるほうがいい！というあなたはガラス交換  
とにかく暖かさを求めるあなたは後付樹脂サッシ！ がオススメです。

※ 工事価格に幅があるのは、選択するガラスの種類などにより価格が変わってくるためです。また現場の状況、工事の内容等によっても価格は前後してきますのでご了承ください。サッシ交換工事は外壁工事が必要な場合がありますので、参考価格はサッシとガラスの材料だけで表示しました正確な御見積りは無料にて作成いたしております。お気軽にご相談ください！

※ 性能比較の順位は一般的な順位であり、使用するガラス、条件等により順位は変わります